



**CONGRESO**

ESTADO DE MÉXICO



**INESLE**

INSTITUTO  
DE ESTUDIOS  
LEGISLATIVOS

# 17. Ayapango



Porcentaje de la población  
total del Estado:

**0.06%**

(peso estatal)

Posición respecto al número de  
habitantes:

**118/125**

(lugar estatal)

**Población**

**10,053**

*personas*

**Hombres**

4,810

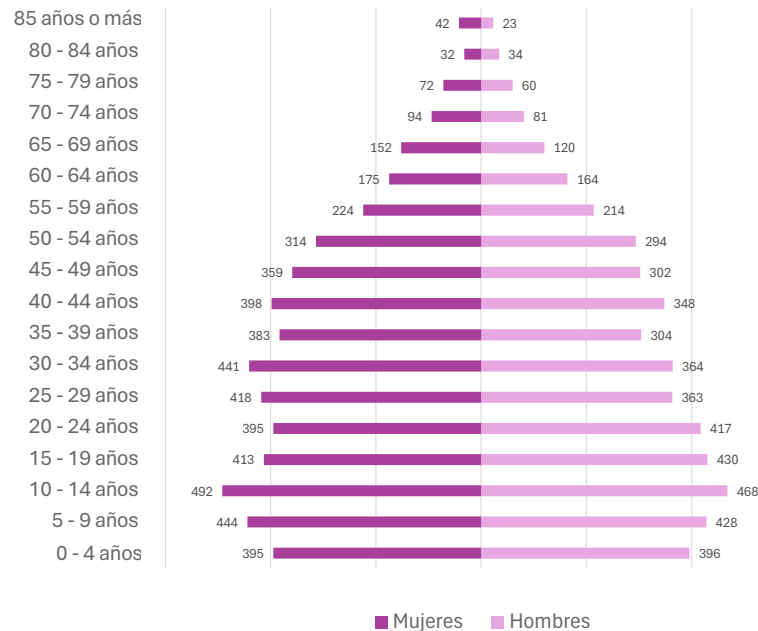
**47.8%**

**Mujeres**

5,243

**52.2%**

### Pirámide poblacional



Capítulo 9000 Deuda Pública	\$778
Capítulo 8000 Participaciones y aportaciones	\$-
Capítulo 7000 Inversiones financieras	\$-
Capítulo 6000 Inversión Pública	\$34,008
Capítulo 5000 Bienes Muebles	\$2,677
Capítulo 4000 Transferencias y asignaciones	\$16,212
Capítulo 3000 Servicios generales	\$22,404
Capítulo 2000 Materiales y suministros	\$7,398
Capítulo 1000 Servicios personales	\$35,688

20.14%

Del total de egresos de la cuenta pública

**Capítulo 1000**  
**Servicios personales**



Capítulo 9000 Deuda Pública	\$-
Capítulo 8000 Participaciones y aportaciones	\$-
Capítulo 7000 Inversiones financieras	\$-
Capítulo 6000 Inversión Pública	
Capítulo 5000 Bienes Muebles	\$-
Capítulo 4000 Transferencias y asignaciones	\$-
Capítulo 3000 Servicios generales	\$-
Capítulo 2000 Materiales y suministros	\$-
Capítulo 1000 Servicios personales	










**SD**

Del total de egresos de la cuenta pública







**Capítulo 1000**  
**Servicios personales**







## Servicios básicos de vivienda

	Viviendas que no disponen de internet	62.41%
	Viviendas que no disponen de teléfono fijo	9.96%
	Viviendas que no disponen computadora	70.40%
	Viviendas que no disponen de agua	2.24%
	Viviendas que no disponen de drenaje ni sanitario	2.35%
	Viviendas que no disponen de electricidad	0.09%
	Viviendas que no disponen de lavadora	31.96%
	Viviendas que no disponen de refrigerador	19.84%
	Viviendas con piso de tierra	2.70%

## Composición Social

	Población originaria	13.61%
	Población hablante de lengua indígena	0.27%
	Población económicamente activa	44.97%
	Población con alguna limitación o discapacidad	12.16%
	Población afiliada con alguna institución de salud	67.42%
	Hogares con jefa de familia	24.94%

## Rezago educativo

	Años promedio de escolaridad	9.92
	Población analfabeta	1.59%
	Población de entre 6 y 11 años que no asiste a la escuela	0.50%
	Población con educación básica incompleta	6.26%

### Índice de Desarrollo Humano (IDH)

(Grado de progreso del municipio en factores sanitarios, educativos y económicos)



**0.746**



### Subíndice de Educación (SE)

(Calidad de vida a través de la educación)

**0.696**

MEDIO

### Subíndice de Ingreso (SI)

(Obtención de recursos para gozar de una vida digna mediante el ingreso bruto Per cápita)



**0.728**

ALTO



### Ingreso Corriente Total Per Cápita

**3,066** (Promedio de ingreso que recibe una persona para subsistir)



### Subíndice de Salud (SS)

(Esperanza de vida al nacer)



**0.819**

MUY ALTO



### Índice de Rezago Social

**-0.96** (Medida que agrega variables de educación, salud y vivienda en el hogar)



### Grado de Rezago Social

Muy bajo



### LA VIDA Y LA INTEGRIDAD



#### Feminicidio

0.00



#### Homicidio doloso

0.00



#### Homicidio culposo

0.00



#### Lesiones dolosas

213.55

### EL PATRIMONIO



#### Robo de vehículo

34.17



#### Robo a casa habitación

68.34



#### Robo de negocio

0.00



#### Robo a transeúnte total

34.17



#### Robo en transporte público

8.54



#### Robo con violencia

42.71



#### Extorsión

34.17



## La familia



### Violencia familiar

256.26

## La libertad personal



### Secuestro

0.00

## La sociedad



### Trata de personas

0.00

## La libertad y la seguridad social



### Violación

25.63

## Otros



### Narcomenudeo

0.00





## La vida y la integridad

Años	2020	2021	2022	2023	2024
Feminicidios	0.00	0.00	0.00	0.00	0.00
Homicidios dolosos	0.00	0.00	0.00	8.63	0.00
Lesiones culposas	9.02	0.00	43.72	0.00	0.00
Lesiones dolosas	126.34	186.37	183.61	189.88	213.55



## Presidencia



**Margarito Soriano  
Cuadros**

## Sindicatura

Minerva Ramos Díaz  
PRD

## Regidurías

Josué Flores Romero	PRD
Elvia Carrasco Moreno	PRD
Ivan Rivera Hernández	PRD
Miryam Sánchez Ramos	PRD
Isidro Flores Rosas	MC
Gustavo Linares Díaz	PRI
Karen Franco Gabriel	MC

**Partido  
político**

**PRD**



### Diputaciones locales

Distrito Local	Cabecera Local	Diputación	Grupo parlamentario
28	Amecameca de Juárez	Valentín Martínez Castillo	morena

### Diputaciones federales

Dtto. Federal	Cabecera Federal	Diputación	Grupo parlamentario
21	Amecameca De Juárez	Iván Millán Contreras	morena